



ТЕРРИТОРИАЛЬНЫЙ ОРГАН ФЕДЕРАЛЬНОЙ СЛУЖБЫ  
ГОСУДАРСТВЕННОЙ СТАТИСТИКИ  
ПО РОСТОВСКОЙ ОБЛАСТИ

# Итоги сева сельскохозяйственных культур



2022 год



ФЕДЕРАЛЬНАЯ СЛУЖБА  
ГОСУДАРСТВЕННОЙ СТАТИСТИКИ

# Итоги сева сельскохозяйственных культур

Ростовской области

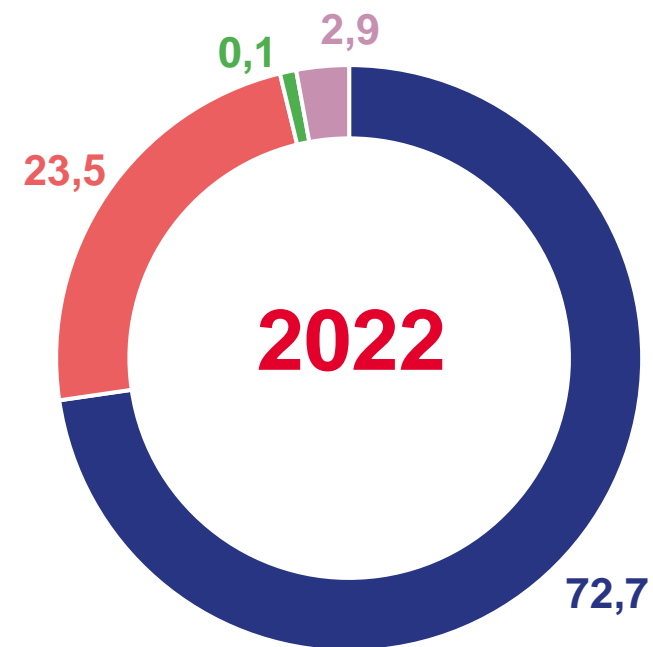
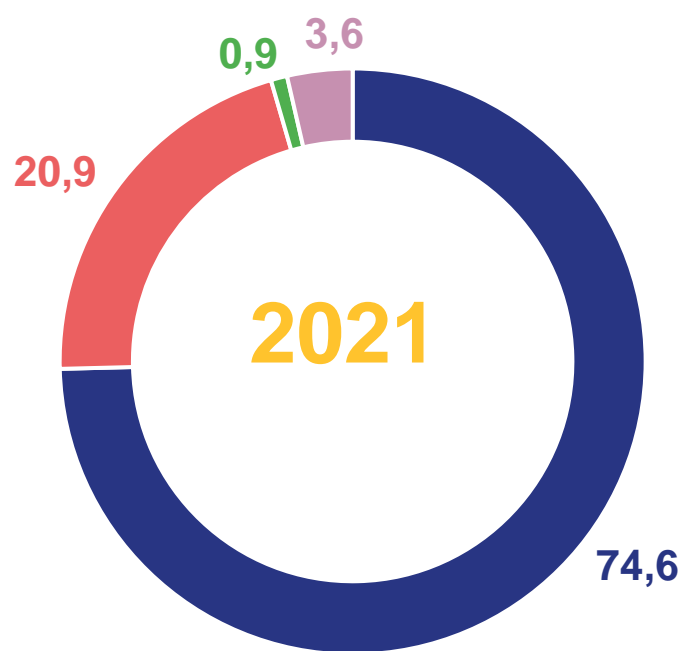
2022 год

- 01** СТРУКТУРА ПОСЕВНОЙ ПЛОЩАДИ  
СЕЛЬСКОХОЗЯЙСТВЕННЫХ КУЛЬТУР В ХОЗЯЙСТВАХ  
ВСЕХ КАТЕГОРИЙ
- 02** ПОСЕВНАЯ ПЛОЩАДЬ ОСНОВНЫХ  
СЕЛЬХОЗКУЛЬТУР В ХОЗЯЙСТВАХ ВСЕХ КАТЕГОРИЙ




# СТРУКТУРА ПОСЕВНОЙ ПЛОЩАДИ СЕЛЬСКОХОЗЯЙСТВЕННЫХ КУЛЬТУР В ХОЗЯЙСТВАХ ВСЕХ КАТЕГОРИЙ

В % К ИТОГУ



Зерновые  
и зернобобовые  
культуры



Технические культуры




Картофель  
и овощебахчевые  
культуры



Кормовые культуры





# ПОСЕВНАЯ ПЛОЩАДЬ ОСНОВНЫХ СЕЛЬХОЗКУЛЬТУР В ХОЗЯЙСТВАХ ВСЕХ КАТЕГОРИЙ

ПОД УРОЖАЙ 2022 ГОДА

## Посевная площадь



Зерновые и зернобобовые  
культуры


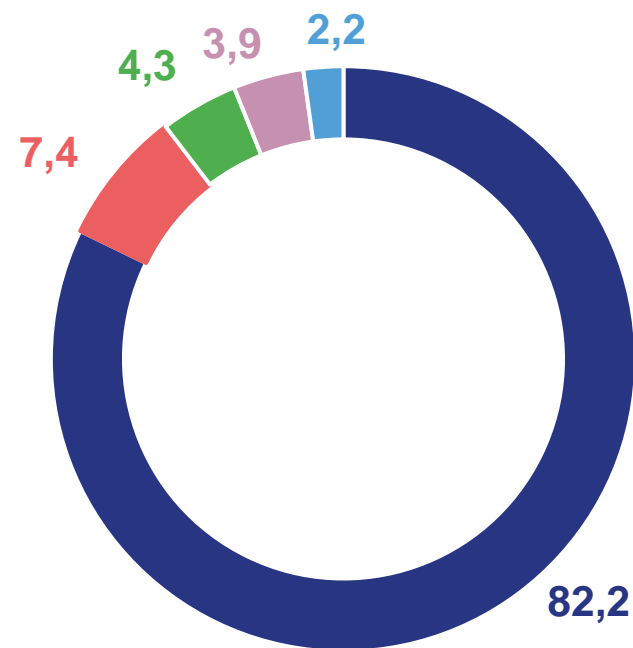
**3658,0** **102,4%**  
тыс. га в % к 2021 г.



Подсолнечник

**937,9** **110,9%**  
тыс. га в % к 2021 г.

## СТРУКТУРА ПОСЕВОВ ЗЕРНОВЫХ ПО ВИДАМ КУЛЬТУР, В %





# ПОСЕВНАЯ ПЛОЩАДЬ ОСНОВНЫХ СЕЛЬХОЗКУЛЬТУР В ХОЗЯЙСТВАХ ВСЕХ КАТЕГОРИЙ

ПОД УРОЖАЙ 2022 ГОДА

## Посевная площадь



Картофель

**17,0** **103,0%**

тыс. га

в % к 2021 г.



Овощи всего

**24,3** **102,8%**

тыс. га

в % к 2021 г.



Бахчевые культуры

**5,3** **114,9%**

тыс. га

в % к 2021 г.

## Институциональная структура посевов картофеля, в % от хозяйств всех категорий

